

こちらから名入れ方法を選択してください。



## 焼印

- ※1. 面積が 30×30 mm以内は規定料金となります。
- ※2. 線の太さ・オブジェクト同士の間隔は 0.2mm 以上にしてください。



## シルク印刷

PANTONE :

- ※1. 線の太さ 0.1mm・オブジェクト同士の間隔は 0.2mm 以上にしてください。
- ※2. 図の-----からはみ出ないデザインにしてください。
- ※3. オレンジや黄色での名入れは木目により見えにくくなりますのでご注意ください。



## レーザー彫刻

- ※1. レーザー彫刻で入稿の場合は、炭 1 色で入稿をお願い致します。
- ※名入れ面積により価格の変動があります。



入稿前に確認お願い致します。


文字のアウトライン化はされていますか？

「書式」→「アウトラインを作成」を選んでください。


※注意：【表示】の中のアウトラインという項目は選ばないでください。

※画像の場合は埋め込みの確認をお願いします。

- .Illustrator 形式（バージョン CS6 以下）の完全データ
- .Illustrator 形式データ内容を確認するための pdf または jpg データ



## 各ピース毎に名入れの場合




この線の中に文字やタイトルなど切れてほしくないものを収めてください  
フォーマット以上のサイズを検討の際はご相談ください。

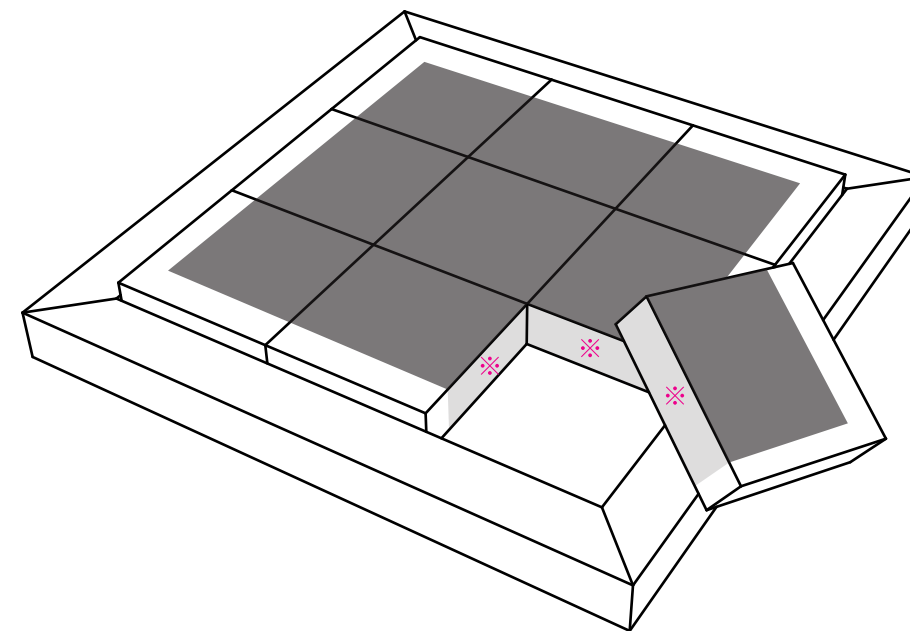
※名入れは赤点線範囲内のみとなります。

## ※インクジェット印刷の場合

写真やイラストなど全面印刷の場合



気温や湿度によって木部が収縮する為  
印刷位置がズレる場合があります。



※印刷の工程上、側面にインクが付着します。